

翻译 Google Chrome 中的网页

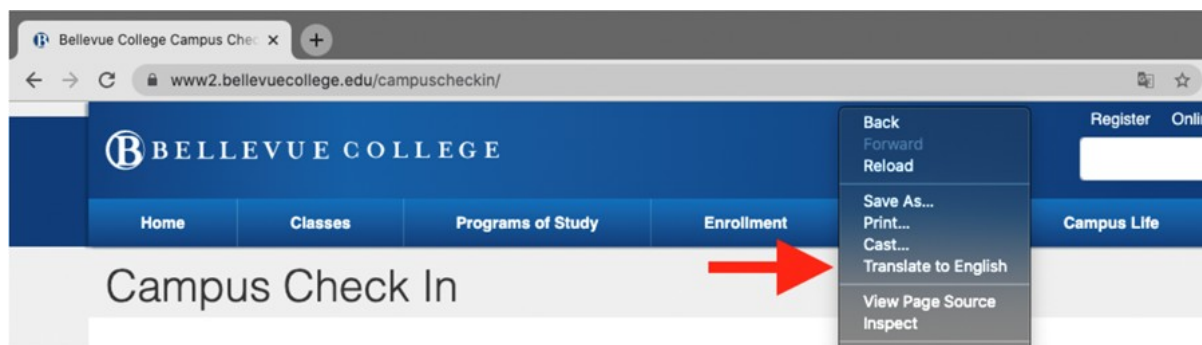
摘要

按以下步骤翻译 Google Chrome 浏览器中的网页：

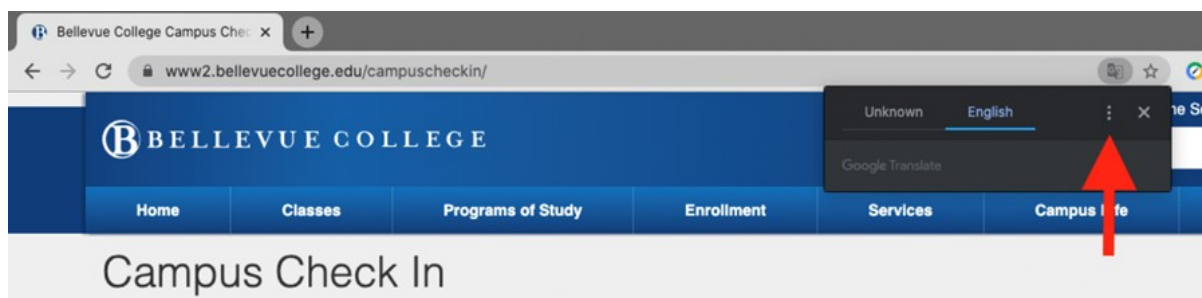
翻译 Chrome 中的网页

遇到用您不了解的语言编写的页面时，使用 Chrome 翻译页面。如未安装 Google Chrome，可浏览 www.google.com/chrome 下载。

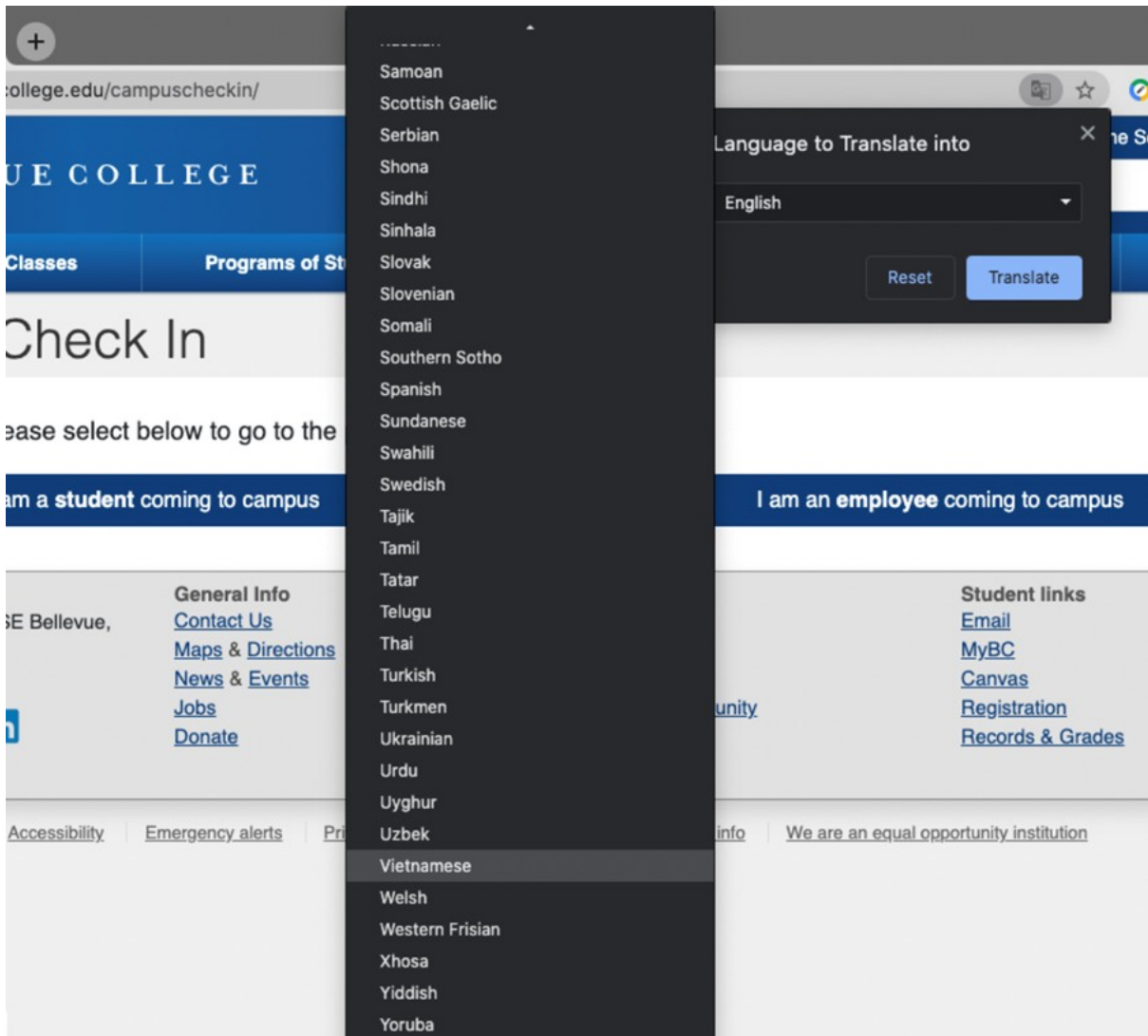
1. 在计算机上打开 **Chrome** 并导航至所选的网页。
2. 在网页任意位置点击鼠标右键并选择**翻译成中文**。



3. 页面右上角将出现新菜单。点击三个垂直点。



4. 点击**选择另一种语言**。
5. 点击向下箭头打开语言列表。
6. 选择网页翻译的目标语言。



7. 点击翻译按钮。

8. 页面已翻译。

如有疑问，请拨打 425-564-4357 联系服务台。