

ແປໜ້າເວບໃນ Google Chrome

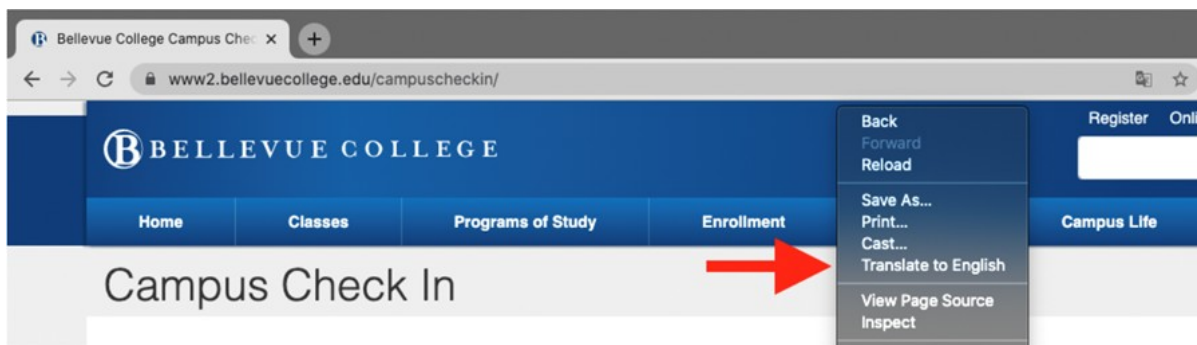
ຂໍສະຫຼຸບ

ປະຕິບັດຕາມຂັ້ນຕອນທີ່ຢູ່ຂ້າງລຸ່ມນີ້ເພື່ອແປໜ້າເວບໃນເວບບຣາວເຊີ Google Chrome:

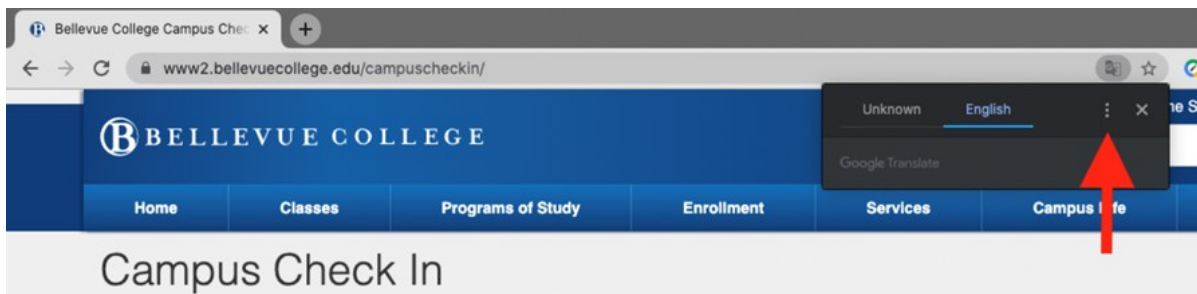
ແປໜ້າເວບໃນ Chrome

ເມື່ອທ່ານພົບກັບໜ້າເວບທີ່ຖືກຂຽນດ້ວຍພາສາທີ່ທ່ານບໍ່ເຂົ້າໃຈ, ທ່ານສາມາດໃຊ້ Chrome ເພື່ອແປໜ້າເວບດັ່ງກ່າວ. ຖ້າທ່ານບໍ່ມີ Google Chrome, ທ່ານອາດໄປທີ່ www.google.com/chrome ເພື່ອດາວໂຫຼດ.

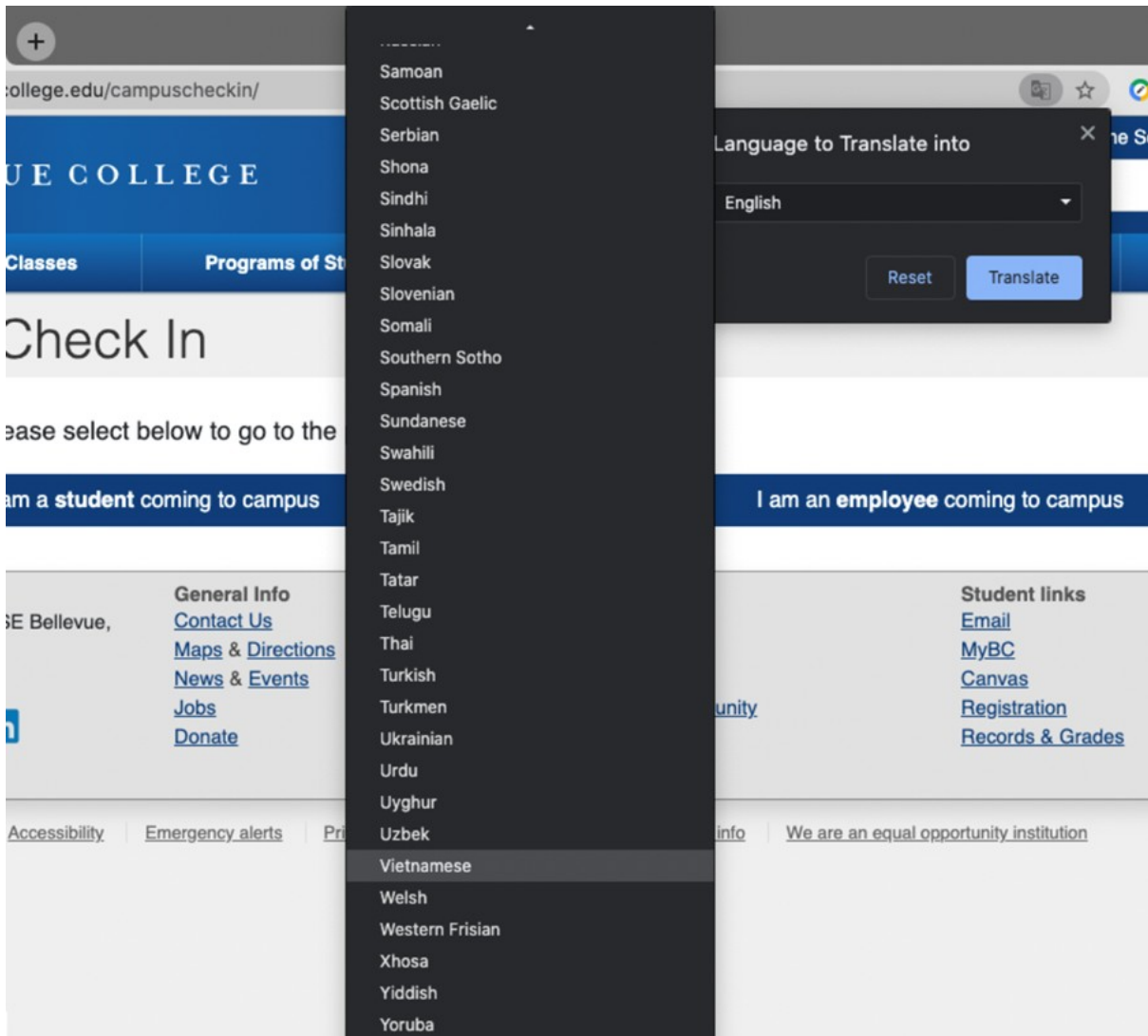
1. ໃນຄອມພິວເຕີຂອງທ່ານ, ໃຫ້ເປີດ **Chrome** ແລະ ໄປທີ່ໜ້າເວບທີ່ທ່ານເລືອກ.
2. ອັກ ປຸມເບື້ອງຂວາເທິງເມັກສ໌ໃສ່ບ່ອນໃດກໍ່ໄດ້ທີ່ຢູ່ໃນໜ້າເວບ ແລະ ເລືອກ **ແປເປັນ ພາສາລາວ**.



3. ຕໍ່ມາໃໝ່ຈະປາກົດຂຶ້ນໃນມຸມເທິງເບື້ອງຂວາມືຂອງໜ້າເວບ. ອັກ ທີ່ສາມຈຸດວຽງກັນ.



4. ອັກ **ເລືອກພາສາອື່ນ**.
5. ອັກລຸກສອນວົງເພື່ອເປີດລາຍການພາສາຕ່າງໆ.
6. ເລືອກ ວ່າຕ້ອງການໃຫ້ໜ້າເວບແປເປັນພາສາຫຍັງ.



7. ອັກສິນ ປຸງ ແປພາສາ.

8. ໜ້າເວບຊ໌ບ໌ແປພາສາແລ້ວ.

ຖ້າທ່ານມີຄໍາຖາມໃດກໍຕາມ, ກະລຸນາຕິດຕໍ່ໜ່ວຍບໍລິການຂອງພວກເຮົາທີ່ 425-564-4357.